




De Opdracht
Christelijke Basisschool Ureterp

Voor het eerst naar school.

Kennismaken met groep 1



Beste ouder(s)/ verzorger(s),

Wat fijn dat we u en uw kind mogen verwelkomen op onze school 'De Opdracht'.

We hopen natuurlijk dat hij of zij het snel naar de zin zal hebben.

Toch zult u misschien nog vragen hebben over hoe sommige dingen gaan.

Daarom hebben we in dit boekje de belangrijkste praktische zaken even voor u op een rijtje gezet.

Mocht u verder nog vragen hebben, kom gerust langs of bel maar even!

Met vriendelijke groeten,

Namens het team van "de Opdracht"

Margreet van de Lageweg (onderbouwcoördinator)

Foareker 21

9247 AA Ureterp

Tel. 0512-301771

www.deopdracht.nl


e-mail: info@deopdracht.nl

Wat neemt uw kleuter mee als hij/zij voor het eerst naar school gaat?

Een tas of rugzak
met een bakje fruit en een bakje met een gezonde lunch. Twee
goed sluitende bekers met drinken (liefst water)
(Op woensdag en vrijdag hoeft er alleen maar fruit en één beker met drinken worden meegenomen).

Om misverstanden en verdriet bij uw kind te voorkomen is het wenselijk om dit
allemaal te voorzien van de naam van uw kleuter.

Wij stellen het zeer op prijs als het eten en drinken niet al te veel zoetheid
bevat.



Zindelijkheid

Wij gaan ervan uit dat uw kind zindelijk is als hij/zij op school komt.
Er zijn bij ons op school geen voorzieningen om kinderen te verschonen.


Brengen en afscheid nemen

Als uw kind zelf op de fiets naar school komt, dan mag de fiets achter de berging op het kleuterplein neergezet worden. Op het plein mag **niet** gefietst worden.

De kleuters kunnen (tussen 8.15 en 8.25 uur) tot de rode lijn bij de ingang van hun eigen groep worden gebracht. Wilt u uw kind thuis eerst de handen laten wassen?


De jas kan dan aan de kapstok worden gehangen, de schoenen kunnen eronder worden gezet. De bekers met drinken kunnen in de klas op de dienbladen worden gezet en de tas kan in de mand.

De kinderen mogen daarna op hun eigen stoel in de kring gaan zitten.



Ophalen na schooltijd

Wanneer u uw kind na schooltijd weer ophaalt kunt u wachten op het “wachtplein”. De kinderen worden door de juffen naar deze plek gebracht.



Schooltijden groep 1

Maandag:	08.30 - 14.30 uur
Dinsdag:	08.30 - 14.30 uur
Woensdag:	08.30 - 12.00 uur
Donderdag:	08.30 - 14.30 uur
Vrijdag:	08.30 - 12.00 uur

De kleuters hebben nog enkele maandagen extra vrij.
Deze dagen staan vermeld op de jaarkalender.

Ziekmelding

Mocht uw kind ziek zijn en niet naar school kunnen, wilt u dan vóór half negen naar school bellen of afmelden via de schoolapp?

Is een kind niet afgemeld dan bellen wij. Dit i.v.m. de veiligheid.

De kleuren van de dag

Om de dagen van de week voor de kinderen zichtbaar te maken, hebben we ze een kleur gegeven:

Maandag:	rood
Dinsdag:	groen

Woensdag:	geel
Donderdag:	blauw
Vrijdag:	oranje
Zaterdag en zondag:	wit

Ook hebben we dagritme kaarten in de groep hangen.
Hierop staan afbeeldingen van de indeling van de dag.
Zo kunnen de kinderen zien wat ze die dag allemaal gaan doen op school.

Stichting Phoneo

Iedere vrijdag mogen de kinderen geld meenemen voor onze sponsorkinderen in Roemenië. Deze kinderen leven in gezinnen onder schrijnende omstandigheden. Er is vaak geen geld om dagelijks een maaltijd op tafel te zetten. De gezinnen worden opgenomen in het Bread To Live sponsorprogramma. Hiervan wordt de plaatselijke winkel betaald en kunnen de ouders voor dit bedrag aan levensmiddelen halen.

Bewegingsonderwijs


Kleuters hebben een enorme bewegingsdrang en daarom proberen we iedere dag buiten te spelen.

Dat betekent in de winter: een warme jas, een sjaal, handschoenen en eventueel een muts!

Ook hebben we een prachtig speellokaal waarin bewegingslessen worden gegeven.

De kinderen gymmen in hun ondergoed.

Het is wel hygiënisch om gym schoenen (zonder veters) aan te schaffen. Deze kunnen (voorzien van naam) op school blijven liggen.



Toestemming publicatie beeldmateriaal

Bij de inschrijving van het oudste kind van een gezin, krijgt u informatie over hoe wij op school omgaan met beeldmateriaal van uw kind(eren).

U wordt één keer gevraagd om voor het publiceren van foto's/ filmpjes van uw kind(eren) op bijvoorbeeld in de nieuwsbrief of op de website, toestemming te verlenen of te weigeren.

U kunt op eigen verzoek uw beslissing altijd weer wijzigen. De formulieren hiervoor staan op de website.

Social Schools

Wij maken op school gebruik maken een beveiligde schoolapp waarin we informatie met de ouders delen. Bij de inschrijving ontvangt u mail met een code om in te loggen. Met deze app wordt u op een eenvoudige wijze, via mobiel of pc, op de hoogte gebracht van veel schoolse zaken en gebeurtenissen in de klas.

Groepsverdeling

Kinderen die 4 jaar worden komen bij ons op school in groep 1 (de aanvangsgroep). Wij willen die groep zo klein mogelijk houden, zodat de leerkracht ieder kind genoeg aandacht kan geven.

Als groep 1 te groot wordt, schuiven de oudste kinderen door naar één van de groepen 1/2.

Dit kan ook halverwege het schooljaar plaatsvinden.

De kinderen worden dan verdeeld volgens onderstaande criteria:

- alfabetische volgorde
- aantal jongens/meisjes
- geen broertjes/zusjes bij elkaar
- sociaal-emotionele problemen



Kleurplaten

Als er iemand in de familie jarig is, dan mag er op school een kleurplaat worden gemaakt.

Wilt u dit als ouder doorgeven aan de leerkracht?

Dit om te voorkomen dat “pake” soms wel vijf keer in het jaar jarig is.

Huisbezoek

Als uw kind enkele weken bij ons op school zit, komt de leerkracht bij u langs voor een kennismakingsbezoek of er wordt i.v.m Corona een belafsprak gemaakt.

Tot slot

Al de overige informatie vindt u terug op de schoolkalender/gids die jaarlijks wordt uitgedeeld en ook is terug te vinden op onze website.

U leest daar over zowel de inhoudelijke zaken als praktische punten (telefoonnummers, vakanties e.d.).

We hopen op een plezierige samenwerking.

Mocht u zaken gemist hebben in onze informatie dan hopen we dat u dit bij ons meldt, zodat wij dit kunnen verbeteren.